



# Kolaborasi Digital di Dunia Maya

Kelas Informatika VII

EKO WAHYUDI

# Tujuan Pembelajaran

1

Memahami arti kolaborasi digital

2

Mengenali aplikasi kolaborasi daring (online)

3

Mengembangkan proyek kampanye digital

4

Merefleksikan kerja tim virtual

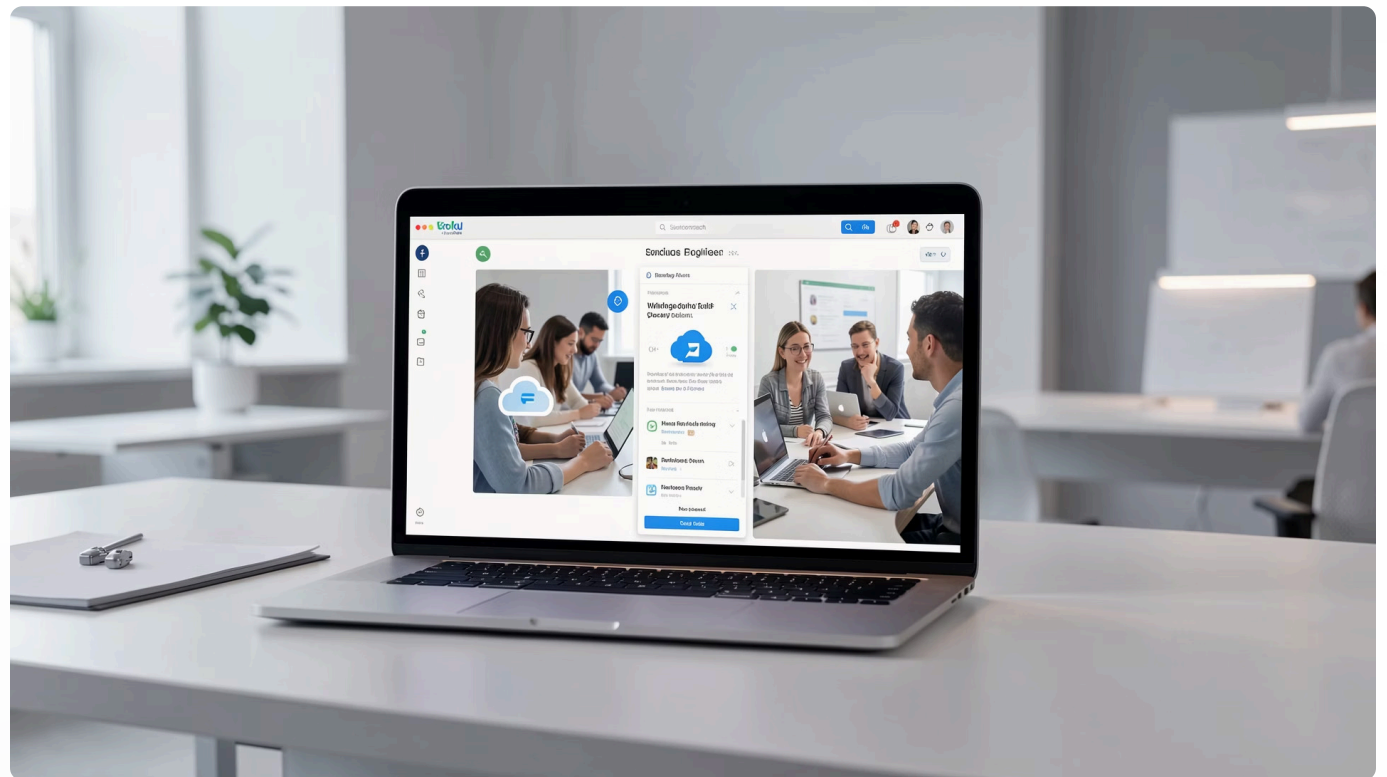
# Apa Itu Kolaborasi Digital?

LKPD A & B

Kolaborasi digital berarti dua orang atau lebih bekerja sama menggunakan internet dan perangkat digital untuk mencapai tujuan bersama.

Bayangkan mengerjakan proyek sekolah bersama teman, tetapi setiap orang berada di rumah masing-masing. Itulah kolaborasi digital!

Dokumen disimpan di **cloud**, sehingga setiap orang dapat mengeditnya bersama tanpa harus berada di tempat yang sama.



# Aplikasi Kolaborasi Populer

Alat-alat ini membantu Anda bekerja dengan tim Anda, bahkan saat Anda berjauhan:



## Google Docs / Slides

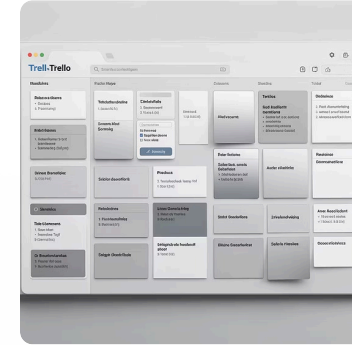
Tulis laporan dan buat presentasi bersama secara real-time.

Rasanya seperti semua orang mengetik di dokumen yang sama secara bersamaan!



## Canva

Rancang poster atau infografis keren untuk proyek kelompok Anda dengan mudah. Bahkan jika Anda bukan ahli desain!



## Trello / Notion

Mudah membagi tugas di antara anggota tim dan melacak kemajuan. Tidak perlu lagi menebak siapa yang mengerjakan apa!

# Proyek Kampanye Digital

LKPD C



## Tema: "Gunakan Internet dengan Bijak"

Tugas kelompok Anda adalah membuat dokumen kampanye digital secara daring, membagikan pesan-pesan penting tentang keamanan dan tanggung jawab dalam menggunakan internet.

Pikirkan bagaimana Anda menggunakan internet setiap hari. Apa saja kebiasaan baik, dan apa yang harus Anda waspadai?

# Struktur Dokumen Kampanye

## Judul Kampanye

Contoh: Internet Sehat, Generasi Hebat!

## Tujuan

Meningkatkan kesadaran di kalangan teman sekolah untuk tetap aman saat online.

## Pesan Utama (minimal 3)

- Saring informasi (Katakan Tidak pada Hoax!)
- Gunakan bahasa yang sopan
- Lindungi data pribadi

# Distribusi Tugas Tim

## Pencari Materi

Mencari fakta dan informasi tentang keamanan internet.

## Pengetik Dokumen

Mengatur dan mengetik semua informasi ke dalam dokumen.

## Pencari Gambar/Illustrasi

Mencari gambar keren yang sesuai dengan pesan kampanye.

Ingat, semua orang harus berbagi ide untuk membuat kampanye menjadi luar biasa!



# Merenungkan Kerja Tim Virtual

LKPDD

## Keuntungan

- Bisa bekerja dari rumah
- Menghemat waktu perjalanan
- Mudah mengedit dokumen bersama

## Tantangan

- Koneksi internet tidak stabil
- Miskomunikasi antar anggota
- Perbedaan pendapat atau ide



# Sikap dalam Kolaborasi Online



## Saling Menghormati

Hargai ide dan pendapat setiap orang, meskipun berbeda dari Anda.



## Jangan Mendominasi

Berikan kesempatan kepada orang lain untuk berbicara dan berkontribusi. Kerja tim adalah tentang partisipasi semua orang.



## Diskusi Aktif

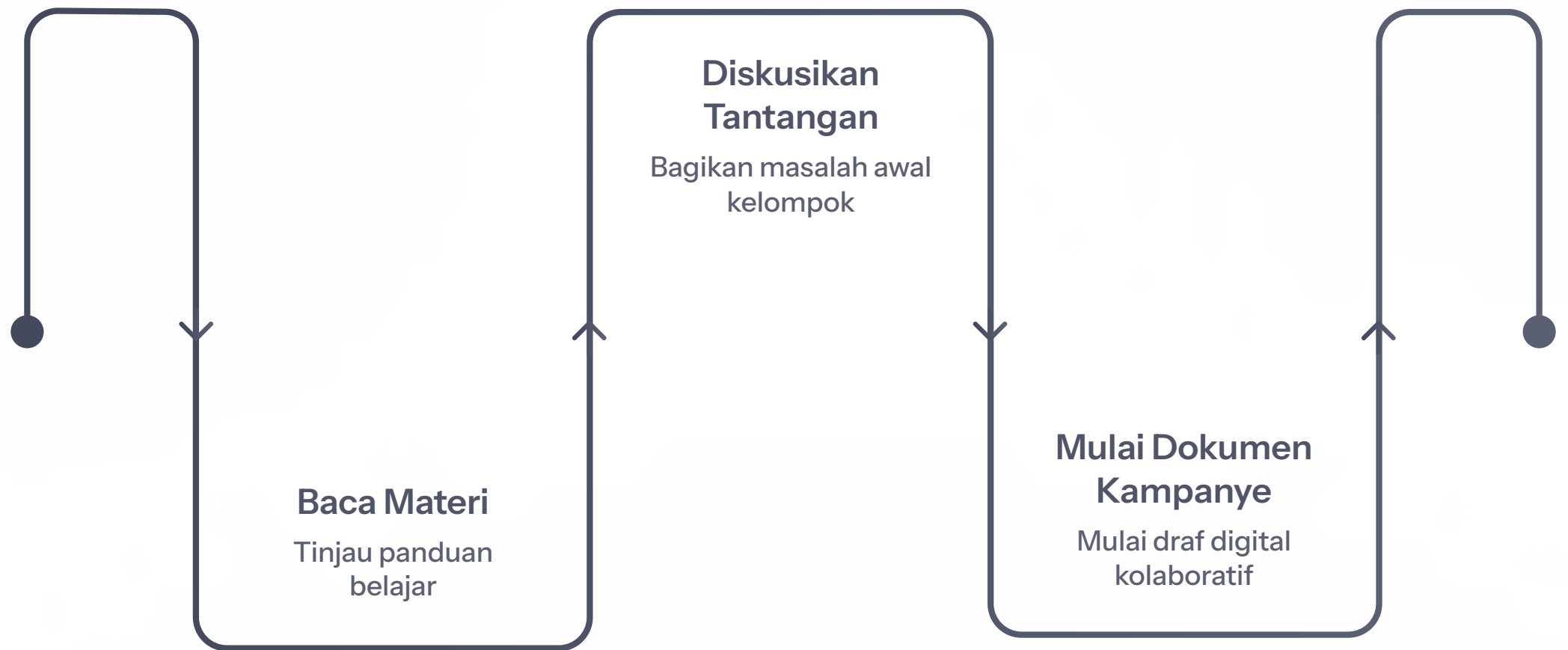
Bagikan pemikiran Anda dan ajukan pertanyaan untuk memastikan semua orang memahami.



## Bertanggung Jawab atas Tugas

Selesaikan bagian tugas Anda tepat waktu dan dengan kemampuan terbaik Anda.

# Panduan Belajar & Refleksi



Mulailah dengan membaca materi pembelajaran untuk memahami konsep-konsepnya. Selanjutnya, diskusikan tantangan awal yang dihadapi kelompok Anda. Terakhir, mulai bangun Dokumen Kampanye Digital Anda menggunakan platform kolaboratif.

## Pertanyaan Refleksi:

- Apa peran Anda dalam kelompok?
- Kesulitan apa yang Anda hadapi?
- Apa manfaat kerja tim daring?